



# PICTO

MEDITERRANEE

Enrouleurs

Drapeaux

Outdoor

Murs d'images

Stands

# Enrouleurs

Faciles à utiliser, polyvalents et élégants, les enrouleurs sont un des supports de communication les plus populaires pour promouvoir une marque et faire passer un message dans des environnements variés.

Avec l'une des gammes les plus complètes du marché, nos enrouleurs sont conçus pour répondre à tous les budgets et tous les besoins. Que ce soit pour un usage occasionnel ou régulier, ou bien de nombreux changements de visuels.



Les Enrouleurs sont un des outils les plus populaires et efficaces en matière de communication.

En utilisant nos solutions, vous bénéficiez d'un choix parmi les plus vastes du marché et des largeurs allant de 600 mm à 3000 mm !

Ainsi, toutes les applications sont permises : agencement de table, points de vente, stands d'exposition, environnement professionnel...



## Avant de choisir votre enrouleur, demandez-vous :

1. Où sera-t-il utilisé : à l'intérieur ou à l'extérieur ?
2. Combien de fois sera-t-il utilisé ? Occasionnellement ou régulièrement ?
3. De quel espace disposez-vous pour exposer votre enrouleur ?
4. Quelle est la taille adéquate pour, à la fois attirer votre cible et ne pas surcharger votre zone d'exposition ?
5. Avez-vous besoin d'actualiser vos visuels ? Le message restera-t-il constant ou bien sera-t-il à modifier en fonction d'évènements différents ou d'offres spéciales ?
6. Quel est le support d'impression adapté au lieu et à vos besoins, bâche, panneau ou textile ?
7. Quel est votre budget ?


### Fixation supérieure du visuel



Rail clippant



Rail clippant avec glissière adhésive



Rail adhésif Breeze et Stellar uniquement

Nous préconisons l'utilisation de PVC avec le rail adhésif.

### Fixation inférieure du visuel



Bande velcro



Cassette



Amorce adhésive



Glissière adhésive



Amorce clipsante : Fixation inférieure du visuel

Pour changer vos visuels plus facilement, choisissez le système «Cassette».

### Sacs de transport



Nylon non matelassé. Ouverture sur le dessus.



Nylon matelassé. Ouverture latérale.



EVA



Nylon avec protection intérieure matelassée



Nylon matelassé. Ouverture latérale. Renfort mousse sur les côtés



## Revolution




Élégance assurée avec cet enrouleur haut de gamme au design épuré et moderne grâce à son carter blanc lisse, finition brillante.

Matière :	Plastique injecté
Rail :	Clippant avec glissière adhésive
Mât :	Télescopique hybride
Amorce :	Amorce adhésive
Visuel :	Recto seul
Pieds :	Ajustables (molette réglable)
Transport :	Sac EVA

850 mm	UB161-850	📏 1630/2260 (h) x 900 (l) x 225 (p) mm
--------	-----------	--



Mât hybride  
télescopique



Molette réglable



Embouts gris  
anthracite



Rail clippant avec  
glissière adhésive

Design exclusif



Sac EVA ultra  
résistant

## Premium



Cassette interchangeable pour une demande plus écologique



## Merlin



Enrouleur télescopique à cassette interchangeable qui vous permet de changer facilement et rapidement de visuel. Possibilité de stocker l'ancien visuel dans la cassette et de le réutiliser ultérieurement.

<b>Matière :</b>	Aluminium et Plastique
<b>Rail :</b>	Clippant
<b>Mât :</b>	Télescopique hybride
<b>Amorce :</b>	Cassette de recharge avec amorce adhésive
<b>Visuel :</b>	Recto seul
<b>Pieds :</b>	Ajustables (molette réglable)
<b>Sac :</b>	Sac nylon matelassé - ouverture latérale et renfort mousse

850 mm	UB160-850-01	⊗, 1655/2315 (h) x 915 (l) x 195 (p) mm
1000 mm	UB160-1000-01	⊗, 1655/2315 (h) x 1065 (l) x 195 (p) mm

### Accessoires :

Cassette de recharge - 850 mm	UB175-850-01
Cassette de recharge - 1000 mm	UB175-1000-01

## Original +



Enrouleur haut de gamme offrant la possibilité de régler la hauteur et la tension du visuel, mais aussi de l'accessoiriser à volonté (en option).

<b>Matière :</b>	Aluminium et Plastique
<b>Rail :</b>	Clippant avec glissière adhésive
<b>Mât :</b>	Télescopique hybride
<b>Amorce :</b>	Glissière adhésive
<b>Visuel :</b>	Recto seul
<b>Pieds :</b>	Ajustables (molette réglable)
<b>Sac :</b>	Sac nylon matelassé - ouverture latérale et renfort mousse

600 mm	UB322-600C1	⊗, 1590/2230 (h) x 640 (l) x 195 (p) mm
800 mm	UB322-800C1	⊗, 1590/2230 (h) x 840 (l) x 195 (p) mm
1000 mm	UB322-1000C1	⊗, 1590/2230 (h) x 1040 (l) x 195 (p) mm
1200 mm*	UB322-1200C1	⊗, 1590/2230 (h) x 1240 (l) x 195 (p) mm
1500 mm*	UB322-1500C1	⊗, 1590/2230 (h) x 1540 (l) x 195 (p) mm
2000 mm*	UB322-2000C1	⊗, 1590/2230 (h) x 2040 (l) x 195 (p) mm
2400 mm**	UB322-2400C1	⊗, 1590/2230 (h) x 2440 (l) x 195 (p) mm
3000 mm**	UB322-3000C1	⊗, 1590/2230 (h) x 3040 (l) x 195 (p) mm

\* Livré avec 2 mâts

\*\* Livré avec 3 mâts

Visuel facilement renouvelable grâce aux cassettes interchangeables



30' pour changer de visuel avec la cassette détachable

Design sobre et élégant



Mât hybride télescopique

Disponible jusqu'à 3m



## Accessoirisez votre enrouleur !

Pour gagner en fonctionnalité et en visibilité pensez aux accessoires pour enrouleurs. Accessoires Linear compatibles avec les enrouleurs Original + et Excaliber 2

Bien plus qu'un simple enrouleur !

Accessoirisez avec un porte-document

5 kg maximum



## Nombreux accessoires et combinaisons possibles

Tablette + traverse	LNBA-02
Tablette seule	LNBA-PT1
Porte-documents aluminium A4 + traverse	LNBA-01
Porte-documents aluminium A4	LN112-C
Porte-écran + cadre	LNBA-03



Porte-documents en aluminium



Support porte-écrans\*



Tablette

\* Ecran non inclus. Pour des écrans de moins de 5kg et 22 pouces maximum uniquement compatible sur l'enrouleur Excaliber2.

Standard

### Orient +



Enrouleur Full Graphic qui permet au visuel de se dérouler dès l'avant du carter, assurant un maximum de visibilité à votre message. La fixation velcro permet un renouvellement rapide du visuel.

- Matière :** Aluminium et Plastique
- Rail :** Clippant avec glissière adhésive
- Mât :** Téléscopique hybride
- Amorce :** Glissière adhésive, option velcro (inclus)
- Visuel :** Recto seul
- Pieds :** Ajustables (molette réglable)
- Transport :** Sac nylon matelassé - ouverture latérale et renfort mousse

800 mm	WH353-800-003	⊗ 1595/2220 (h) x 840 (l) x 185 (p) mm
850 mm	WH353-850-003	⊗ 1595/2220 (h) x 890 (l) x 185 (p) mm
1000 mm	WH353-1000-003	⊗ 1595/2220 (h) x 1040 (l) x 185 (p) mm
1200 mm*	WH353-1200-003	⊗ 1595/2220 (h) x 1240 (l) x 185 (p) mm
1500 mm*	WH353-1500-003	⊗ 1595/2220 (h) x 1540 (l) x 185 (p) mm
2000 mm*	WH353-2000-003	⊗ 1595/2220 (h) x 2040 (l) x 185 (p) mm

\* Livré avec 2 mâts



Mât  
téléscopique  
hybride



Rail clippant avec  
glissière adhésive

Rail clippant



### Delta Lite



Enrouleur alliant stabilité et légèreté grâce à son carter en aluminium. Élégance assurée avec ses embouts chromés.

- Matière :** Aluminium et Plastique
- Rail :** Clippant
- Mât :** Téléscopique hybride
- Amorce :** Adhésive
- Visuel :** Recto seul
- Pieds :** Ajustables (molette réglable)
- Transport :** Sac nylon matelassé

800 mm	UB205-800-004	⊗ 1625/2224 (h) x 853 (l) x 203 (p) mm
850 mm	UB205-850-004	⊗ 1625/2224 (h) x 903 (l) x 203 (p) mm
1000 mm	UB205-1000-004	⊗ 1625/2224 (h) x 1053 (l) x 203 (p) mm



### Pioneer



Enrouleur milieu de gamme le plus économique du marché. Fabriqué à partir de polymères moulés, finition blanc satiné pour un rendu moderne.

- Matière :** Carter plastique, mât/rail en aluminium
- Rail :** Clippant avec glissière adhésive
- Mât :** A élastique en 3 parties
- Amorce :** Adhésive
- Visuel :** Recto seul
- Pieds :** Ajustables (molette réglable)
- Transport :** Sac nylon matelassé

800 mm	UB147-800	⊗ 2095 (h) x 845 (l) x 225 (p) mm
850 mm	UB147-850	⊗ 2095 (h) x 895 (l) x 225 (p) mm
1000 mm	UB147-1000	⊗ 2095 (h) x 1045 (l) x 225 (p) mm

# Mosquito

Son excellent rapport qualité-prix et son large choix de formats font du Mosquito l'enrouleur incontournable du marché. En toutes circonstances, il répondra à vos besoins et vous apportera entière satisfaction grâce à la combinaison d'un sac ultra résistant et d'un carter renforcé.



## Mosquito



Un des enrouleurs les plus populaires de sa gamme grâce à son rail clippant qui permet un montage rapide du visuel. La référence du marché pour ses qualités techniques, sa maniabilité et son sac.

<b>Matière :</b>	Aluminium, plastique
<b>Rail :</b>	Clippant
<b>Mât :</b>	A élastique en 3 parties
<b>Amorce :</b>	Adhésive
<b>Visuel :</b>	Recto seul
<b>Pieds :</b>	Doubles pivotants
<b>Transport :</b>	Sac nylon avec protection intérieure matelassée

800 mm	UB197	⊗ 2105 (h) x 860 (l) x 285 (p) mm
850 mm	UB196	⊗ 2105 (h) x 910 (l) x 285 (p) mm
1000 mm	UB197-1000	⊗ 2105 (h) x 1060 (l) x 285 (p) mm
1200 mm*	UB197-1200	⊗ 2105 (h) x 1260 (l) x 285 (p) mm
1500 mm*	UB197-1500	⊗ 2105 (h) x 1560 (l) x 285 (p) mm
2000 mm*	UB197-2000	⊗ 2105 (h) x 2060 (l) x 285 (p) mm

\* Livré avec 2 mâts

Accessoirisez vos enrouleurs avec des Spots LED (PS800-LED)



## Giant Mosquito



Tous les avantages de l'enrouleur Mosquito avec une hauteur allant jusqu'à 3 m !

<b>Matière :</b>	Aluminium
<b>Rail :</b>	Clippant
<b>Mât :</b>	Télescopique
<b>Amorce :</b>	Adhésive
<b>Visuel :</b>	Recto seul
<b>Pieds :</b>	Doubles pivotants
<b>Transport :</b>	Sac nylon avec protection intérieure matelassée

850 mm	UB300-850	⊗ 1705/3100 (h) x 869 (l) x 400 (p) mm
1000 mm	UB300-1000	⊗ 1705/3100 (h) x 1019 (l) x 400 (p) mm
1500 mm*	UB300-1500	⊗ 1705/3100 (h) x 1519 (l) x 400 (p) mm
2000 mm*	UB300-2000	⊗ 1705/3100 (h) x 2019 (l) x 400 (p) mm

\* Livré avec 2 mâts





## Basic

### Liberty



Enrouleur Full Graphic qui se différencie par son carter de forme ovale pour une allure unique.

- Matière :** Aluminium, embouts plastique
- Rail :** Clippant
- Mât :** A élastique en 3 parties
- Amorce :** Adhésive
- Visuel :** Recto seul
- Pieds :** Doubles pivotants
- Transport :** Sac nylon matelassé avec ouverture latérale

800 mm	UB122-800-01	⊗ 2080 (h) x 830 (l) x 350 (p) mm
850 mm	UB122-850-01	⊗ 2080 (h) x 880 (l) x 350 (p) mm
1000 mm	UB122-1000-01	⊗ 2080 (h) x 1030 (l) x 350 (p) mm



### Mantis




Enrouleur économique populaire avec un carter lesté pour une stabilité optimale dans des environnements très fréquentés.

- Matière :** Aluminium, embouts ABS
- Rail :** Clippant
- Mât :** A élastique en 3 parties
- Amorce :** Adhésive
- Visuel :** Recto seul
- Pieds :** Doubles pivotants
- Transport :** Sac nylon matelassé avec ouverture latérale

600 mm*	UB216-600-01	⊗ 1685/2085 (h) x 618 (l) x 280 (p) mm
800 mm	UB216-800-01	⊗ 2085 (h) x 818 (l) x 280 (p) mm
850 mm	UB216-850-01	⊗ 2085 (h) x 868 (l) x 280 (p) mm
1000 mm	UB216-1000-01	⊗ 2085 (h) x 1018 (l) x 280 (p) mm

\* La version 600 mm est livrée :  
 - avec un mât à élastique en 3 parties (visuel de 1600 mm de hauteur)  
 - avec une extension de mât (visuel de 2000 mm de hauteur)



## Wasp




Enrouleur entrée de gamme idéal pour les évènements ou affichage de courte durée. Léger, facile à transporter et à recycler une fois l'utilisation terminée.

<b>Matière :</b>	Aluminium, embouts plastique
<b>Rail :</b>	Clippant
<b>Mât :</b>	A élastique en 3 parties
<b>Amorce :</b>	Adhésive
<b>Visuel :</b>	Recto seul
<b>Pieds :</b>	Doubles pivotants
<b>Transport :</b>	Sac nylon non matelassé

600 mm*	UB204-600-05	☉ 1710/2080 (h) x 615 (l) x 320 (p) mm
800 mm	UB204-800-03	☉ 2080 (h) x 815 (l) x 320 (p) mm
850 mm	UB204-850-03	☉ 2080 (h) x 865 (l) x 320 (p) mm
1000 mm	UB204-1000-03	☉ 2080 (h) x 1015 (l) x 320 (p) mm

\* La version 600 mm est livrée :  
- avec un mât à élastique en 3 parties (visuel de 1600 mm de hauteur)  
- avec une extension de mât (visuel de 2000 mm de hauteur)



Rail clippant



Sac en nylon

L'enrouleur  
le plus  
économique



## Element



Enrouleur économique en composite recyclé. Son carter au fini blanc s'adapte parfaitement dans les environnements Retail.

<b>Matière :</b>	Plastique, rail aluminium
<b>Rail :</b>	Clippant
<b>Mât :</b>	A élastique en 3 parties
<b>Amorce :</b>	Adhésive
<b>Visuel :</b>	Recto seul
<b>Pieds :</b>	Doubles pivotants
<b>Transport :</b>	Sac nylon non matelassé

800 mm	UB146-800	☉ 2090 (h) x 830 (l) x 280 (p) mm
850 mm	UB146-850	☉ 2090 (h) x 880 (l) x 280 (p) mm
1000 mm	UB146-1000	☉ 2090 (h) x 1030 (l) x 280 (p) mm

Carter en  
Plastique  
blanc recyclé



Carter blanc

L'enrouleur  
économique le  
plus original  
du marché



## Recto-Verso

### Dragonfly 2



Enrouleur recto-verso économique avec stockage intégral des mâts sous le carter une fois replié.

- Matière :** Aluminium, embouts plastique
- Rail :** Clippant
- Mât :** A élastique en 3 parties
- Amorce :** Adhésive
- Visuel :** Recto seul ou Recto-verso
- Pieds :** Doubles pivotants
- Transport :** Sac nylon matelassé

850 mm	UB199-850-01	⊗ 2105 (h) x 890 (l) x 395 (p) mm
1000 mm	UB199-1000-01	⊗ 2105 (h) x 1040 (l) x 395 (p) mm



### Edge 2



Enrouleur recto-verso milieu de gamme, élégant avec ses embouts de carter chromés et autoportant pour maximiser l'espace au sol.

- Matière :** Aluminium, embouts chromés
- Rail :** Clippant
- Mât :** A élastique en 3 parties
- Amorce :** Adhésive
- Visuel :** Recto seul ou Recto-verso
- Transport :** Sac nylon matelassé

850 mm	UB200-850	⊗ 2100 (h) x 890 (l) x 190 (p) mm
1000 mm	UB200-1000	⊗ 2100 (h) x 1040 (l) x 190 (p) mm



Enrouleur recto-verso avec embouts élégants

### Excaliber 2




Enrouleur recto-verso haut de gamme au look sobre et accessorisable avec éléments Linear, tels que porte-documents ou tablettes.

- Matière :** Aluminium, embouts plastique
- Rail :** Clippant avec glissière adhésive
- Mât :** Hybride télescopique
- Amorce :** Glissière adhésive
- Visuel :** Recto seul ou Recto-verso
- Pieds :** Ajustables (molette réglable)
- Transport :** Sac nylon matelassé - ouverture latérale et renfort mousse

800 mm	WH311C-800A3	⊗ 1600/2220 (h) x 860 (l) x 275 (p) mm
1000 mm	WH311C-1000A3	⊗ 1600/2220 (h) x 1060 (l) x 275 (p) mm
1200 mm*	WH311C-1200A3	⊗ 1600/2220 (h) x 1260 (l) x 275 (p) mm
1500 mm*	WH311C-1500A3	⊗ 1600/2220 (h) x 1560 (l) x 275 (p) mm
2000 mm*	WH311C-2000A3	⊗ 1600/2220 (h) x 2060 (l) x 275 (p) mm
2400 mm**	WH311C-2400A3	⊗ 1600/2220 (h) x 2460 (l) x 275 (p) mm

\* Livré avec 2 mâts    \*\* Livré avec 3 mâts



de 1600 à 2100 mm

Accessorisable avec nos options Linear (voir page 5)

Enrouleur haut de gamme exclusif



## Stellar



Enrouleur avec une touche originale et design. Se positionne sur une table ou un comptoir, idéal pour communiquer autrement, à petit prix.

<b>Matière :</b>	Plastique injecté blanc
<b>Rail :</b>	Adhésif
<b>Mât :</b>	Emboîtable en 2 parties
<b>Amorce :</b>	Adhésive
<b>Visuel :</b>	Recto seul
<b>Transport :</b>	Sac non inclus

Stellar A4	UB162-A4	⊕ 320 (h) x 231 (l) x 78 (p) mm
Stellar A3	UB162-A3	⊕ 444 (h) x 312 (l) x 78 (p) mm




## Liberty Mini



Enrouleur de table Full Graphic, compact et léger, pour des communications multi-formats. Avec l'extension de mât en option, obtenez une hauteur de visuel allant jusqu'à 1200-1600 mm.

<b>Matière :</b>	Aluminium, embouts plastique
<b>Rail :</b>	Adhésif
<b>Mât :</b>	Emboîtable en 2 parties, hauteur variable 400-800 mm
<b>Amorce :</b>	Adhésive
<b>Visuel :</b>	Recto seul
<b>Transport :</b>	Sac nylon matelassé

Liberty Mini 400 mm	UB122-400	⊕ 450/850 (h) x 430 (l) x 125 (p) mm
Extension de mât	EP-MINI	⊕ 400-800 (h) mm



## Breeze



Idéal comme mini enrouleur de table ou cadeau promotionnel. Ultra-léger et simple à assembler.

<b>Matière :</b>	Aluminium, embouts plastique
<b>Rail :</b>	Adhésif
<b>Mât :</b>	Emboîtable en 2 parties
<b>Amorce :</b>	Adhésive
<b>Visuel :</b>	Recto seul
<b>Transport :</b>	Sac non inclus

Breeze A4	WH360	⊕ 335 (h) x 238 (l) x 80 (p) mm
Breeze A3	WH361	⊕ 440 (h) x 332 (l) x 82 (p) mm



Mât en 2 parties



## Modulaire

## Aero+



Système d'enrouleur à cassette modulable en hauteur et en largeur, fiable et repositionnable selon différents angles. Multiples configurations possibles grâce à l'ajout de sections.

<b>Matière :</b>	Aluminium et Plastique
<b>Rail :</b>	Clippant
<b>Mât :</b>	Ajustable en 5 hauteurs* (1310/1510/1710/1910/2110 mm)
<b>Amorce :</b>	Adhésive
<b>Visuel :</b>	Recto seul
<b>Pieds :</b>	Pliables
<b>Transport :</b>	Sac nylon matelassé

Cassette 1000 mm	UB222-1000	⊙ 1000 (l) mm
Cassette 1500 mm	UB222-1500	⊙ 1500 (l) mm
Cassette 2000 mm	UB222-2000	⊙ 2000 (l) mm
Pied et mât	UB222-P	⊙ 2120 (h) x 500 (l) x 500 (p) mm

\* selon configuration



Pieds pliables



Mât ajustable en 5 hauteurs



Système de verrouillage spécial cassette



Tension du visuel

Multiples configurations

Réglable en hauteur



Eclairage LED en option



## Accessoirisez votre Aero+

Fixation Universelle	UB222-01
Support Porte-documents	FX839
Tablette	LN133-R/T/S
Support Porte-iPad*	FX837
Porte-iPad* (blanc / noir)	IPAD-CHU-W/B
Support Tablette	FX838

\* iPad non inclus



Support Porte-documents



Support Porte-iPad



Support Tablette



Fixation Universelle



Tablette



Porte-iPad



## Drapeaux

Utilisés en intérieur et en extérieur, les drapeaux favorisent la visibilité des messages et localisent les points de vente ou spots événementiels.

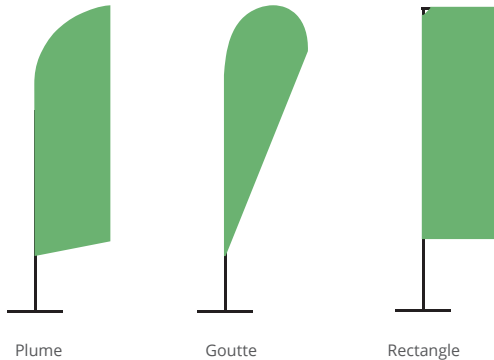
Un vaste choix de modèles est disponible, des incontournables drapeaux Zoom, en passant par les drapeaux de potence ou les drapeaux itinérants.

Les Drapeaux sont un des supports de communication les plus impactants.

Ils peuvent être fabriqués dans un large éventail de tailles et de finitions adaptées à des environnements quotidiens, mais aussi à des conditions spécifiques, comme le soleil, la mer, le sable et la neige.

Quelque soit l'environnement dans lequel seront utilisés nos drapeaux, nous avons la fixation et le type de confection qui lui conviendra.

### Formes de drapeau disponibles



### A chaque application, sa fixation



Sur pied



Au mur ou sur poteau



Mobile

### Impression et finition

#### Classic

Ganse élasthanne noire ou blanche



#### Full Graphic

Ganse imprimée



Impression recto-verso possible



### Quelques conseils pour prendre soin de votre drapeau :

Les drapeaux sont souvent exposés à des conditions particulièrement éprouvantes, et même les matériaux de haute qualité se détériorent s'ils ne sont pas traités avec soin.

- 1. Choisissez soigneusement son emplacement pour minimiser les effets de l'environnement.**  
La pollution atmosphérique peut modifier la couleur blanche vers le gris, et trop de rayons UV peuvent en altérer la couleur et provoquer des détériorations.
- 2. Optimisez son temps d'exposition.**  
S'il est exposé constamment, un drapeau a une durée de vie estimée entre 6 et 8 mois. En rangeant votre drapeau entre chaque utilisation, il durera plus longtemps.
- 3. Tenez compte des conditions climatiques.**  
Les drapeaux doivent être mis à l'abri en cas de mauvaises conditions climatiques ; une forte pluie combinée à des vents violents peuvent augmenter le poids du drapeau et alourdir son mât. Nos drapeaux sont conçus pour résister à des vents de 20 à 49 km/h.
- 4. Lavez les voiles.**  
Les drapeaux peuvent être lavés avec des détergents ordinaires en lave-linge - lavage à froid (30°) - et ils doivent être séchés complètement avant d'être pliés.



Embase lestable et empilable pour un maximum de stabilité

Embase carrée disponible pour une utilisation intérieure

Livré avec 1 mât à élastique en 6 parties, 2 tiges d'embase, crochets et cordelettes

## Zoom+ Arch



Ce drapeau en forme d'arcade est parfaitement adapté pour définir des entrées lors de manifestations sportives ou événementielles. Utilisation recommandée avec 2 embases empilées de chaque côté (en option).

**Matière :** Mât en fibre de verre GRP - embouts acier chromés, crochet plastique  
**Visuel :** Recto seul  
**Fixation du visuel :** Ganse  
**Résistance au vent :** Jusqu'à 19 km/h

Zoom+ Arch	ZOOM+ARCH	⊗ 2500/3000 (h) x 4000 (l) mm *
Embase plastique superposable (en option)	UF-ZMSWB	⊗ 162,5 (h) x 642 (l) mm
Embase carrée 12,5 kg pour une utilisation intérieure (en option)	UF-ZMSQ-12	⊗ 120 (h) x 450 (l) x 450 (p) mm

\*La hauteur et la largeur peuvent varier en fonction de la taille et de la forme du visuel



Voile fixée avec crochet plastique



Base lestable avec eau



Embase carrée pour utilisation en intérieur



Poignée pour faciliter le transport





## Zoom Feather



Nouvelle version des mâts  
(même gabarit que les précédents)



Drapeau de forme plume très populaire. Idéal pour les expositions et événements intérieurs ou extérieurs. A compléter avec un large choix d'embases selon l'utilisation souhaitée.

<b>Matière :</b>	Aluminium, fibre de verre (UB717-C200) Aluminium, acier (UB724-MINI-C330-C400-C500)
<b>Visuel :</b>	Recto seul ou Recto-verso
<b>Fixation du visuel :</b>	Ganse
<b>Résistance au vent :</b>	Jusqu'à 29 km/h



Mât aluminium avec élastique



Fixation de la voile avec crochet

Sac de transport inclus



Zoom Feather 2,03 m	UB724-MINI-01	⊙ 2030 (h) x 550 (l) mm
Zoom Feather 2,40 m	UB717-C200-01	⊙ 2400 (h) x 550 (l) mm
Zoom Feather 3,08 m	UB724-C330-01	⊙ 3080 (h) x 780 (l) mm
Zoom Feather 3,51 m	UB724-C400-01	⊙ 3510 (h) x 880 (l) mm
Zoom Feather 4,65 m	UB724-C500-01	⊙ 4650 (h) x 880 (l) mm

Plus de 4 m de haut !



Le drapeau le plus demandé !



## Zoom Quill



Nouvelle version des mâts  
(même gabarit que les précédents)

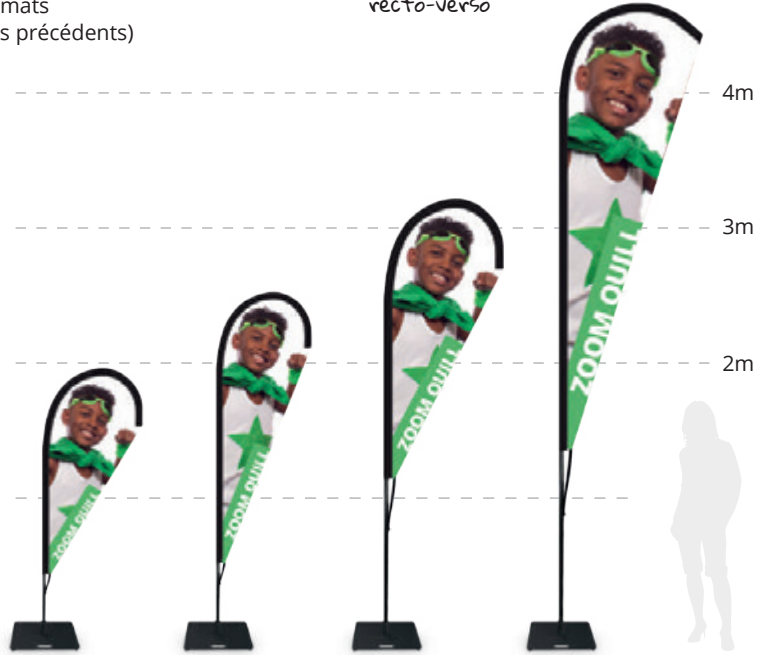


Drapeau de forme goutte d'eau, idéal pour les expositions et événement intérieurs ou extérieurs. A compléter avec un large choix d'embases selon l'utilisation souhaitée.

**Matière :** Aluminium, fibre de verre  
**Visuel :** Recto seul ou Recto-verso  
**Fixation visuel :** Ganse  
**Résistance au vent :** Jusqu'à 29 km/h

Zoom Quill 1,90 m	UB717-C200-01	⊗ 1900 (h) x 760 (l) mm
Zoom Quill 2,54 m	UB717-C330-01	⊗ 2540 (h) x 760 (l) mm
Zoom Quill 3,23 m	UB717-C400-01	⊗ 3230 (h) x 1140 (l) mm
Zoom Quill 4,60 m	UB717-C500-01	⊗ 4600 (h) x 1290 (l) mm

Disponible avec visuel recto-verso



Idéal pour équiper vos points de vente

## Zoom Edge



Nouvelle version des mâts  
(même gabarit que les précédents)




Drapeau de forme rectangulaire offrant une large surface de communication. A compléter avec un large choix d'embases selon l'utilisation souhaitée.

**Matière :** Aluminium  
**Visuel :** Recto seul ou Recto-verso  
**Fixation du visuel :** Ganse  
**Résistance au vent :** Jusqu'à 29 km/h

Zoom Edge 1,95 m	UB751-C200-01	⊗ 1950 (h) x 660 (l) mm
Zoom Edge 2,89 m	UB751-C330-01	⊗ 2890 (h) x 820 (l) mm
Zoom Edge 3,91 m	UB751-C400-01	⊗ 3915 (h) x 820 (l) mm

Très large surface visible



Mât aluminium avec élastique

# Embases Zoom +



Certains modèles seront disponibles printemps 2020



	Embase	Nom	Référence				Utilisation		Zoom Quill				Zoom Feather					Zoom Edge								
							Intér.	Extér.	1.90	2.54	3.23	4.60	2.03	2.40	3.08	3.51	4.65	1.95	2.89	3.91						
		Pied 4 branches	UF-ZMSCB-02	72,5 x 51 x 22,5 cm	0,9 kg		<input checked="" type="checkbox"/>		<input checked="" type="checkbox"/>	<input checked="" type="checkbox"/>	<input checked="" type="checkbox"/>	<input checked="" type="checkbox"/>	<input checked="" type="checkbox"/>	<input checked="" type="checkbox"/>	<input checked="" type="checkbox"/>	<input checked="" type="checkbox"/>	<input checked="" type="checkbox"/>	<input checked="" type="checkbox"/>	<input checked="" type="checkbox"/>	<input checked="" type="checkbox"/>	<input checked="" type="checkbox"/>	<input checked="" type="checkbox"/>	<input checked="" type="checkbox"/>	<input checked="" type="checkbox"/>	<input checked="" type="checkbox"/>	
		Bouée de lestage	UB719-C	Ø 45 cm	0,3 / 6 kg		<input checked="" type="checkbox"/>	<input checked="" type="checkbox"/>	<input checked="" type="checkbox"/>	<input checked="" type="checkbox"/>	<input checked="" type="checkbox"/>	<input checked="" type="checkbox"/>	<input checked="" type="checkbox"/>	<input checked="" type="checkbox"/>	<input checked="" type="checkbox"/>	<input checked="" type="checkbox"/>	<input checked="" type="checkbox"/>	<input checked="" type="checkbox"/>	<input checked="" type="checkbox"/>	<input checked="" type="checkbox"/>	<input checked="" type="checkbox"/>	<input checked="" type="checkbox"/>	<input checked="" type="checkbox"/>	<input checked="" type="checkbox"/>	<input checked="" type="checkbox"/>	
		Embase croisillon	UF-ZMLCB-02	80 x 90 x 20 cm	4,1 kg		<input checked="" type="checkbox"/>		<input checked="" type="checkbox"/>	<input checked="" type="checkbox"/>	<input checked="" type="checkbox"/>	<input checked="" type="checkbox"/>	<input checked="" type="checkbox"/>	<input checked="" type="checkbox"/>	<input checked="" type="checkbox"/>	<input checked="" type="checkbox"/>	<input checked="" type="checkbox"/>	<input checked="" type="checkbox"/>	<input checked="" type="checkbox"/>	<input checked="" type="checkbox"/>	<input checked="" type="checkbox"/>	<input checked="" type="checkbox"/>	<input checked="" type="checkbox"/>	<input checked="" type="checkbox"/>	<input checked="" type="checkbox"/>	<input checked="" type="checkbox"/>
		Pied de voiture	UF-ZMCF5-01	52,5 x 27 x 10,8 cm	1,8 kg			<input checked="" type="checkbox"/>	<input checked="" type="checkbox"/>	<input checked="" type="checkbox"/>	<input checked="" type="checkbox"/>	<input checked="" type="checkbox"/>	<input checked="" type="checkbox"/>	<input checked="" type="checkbox"/>	<input checked="" type="checkbox"/>	<input checked="" type="checkbox"/>	<input checked="" type="checkbox"/>	<input checked="" type="checkbox"/>	<input checked="" type="checkbox"/>	<input checked="" type="checkbox"/>	<input checked="" type="checkbox"/>	<input checked="" type="checkbox"/>	<input checked="" type="checkbox"/>	<input checked="" type="checkbox"/>	<input checked="" type="checkbox"/>	<input checked="" type="checkbox"/>
		Piquet métal	UF-ZMGS-01	60 x 5,5 x 4 cm	1,3 kg			<input checked="" type="checkbox"/>	<input checked="" type="checkbox"/>	<input checked="" type="checkbox"/>	<input checked="" type="checkbox"/>	<input checked="" type="checkbox"/>	<input checked="" type="checkbox"/>	<input checked="" type="checkbox"/>	<input checked="" type="checkbox"/>	<input checked="" type="checkbox"/>	<input checked="" type="checkbox"/>	<input checked="" type="checkbox"/>	<input checked="" type="checkbox"/>	<input checked="" type="checkbox"/>	<input checked="" type="checkbox"/>	<input checked="" type="checkbox"/>	<input checked="" type="checkbox"/>	<input checked="" type="checkbox"/>	<input checked="" type="checkbox"/>	<input checked="" type="checkbox"/>
		Piquet plastique à visser	UF-ZMPSS-01	54,5 x 10 x 10 cm	0,9 kg			<input checked="" type="checkbox"/>	<input checked="" type="checkbox"/>	<input checked="" type="checkbox"/>	<input checked="" type="checkbox"/>	<input checked="" type="checkbox"/>	<input checked="" type="checkbox"/>	<input checked="" type="checkbox"/>	<input checked="" type="checkbox"/>	<input checked="" type="checkbox"/>	<input checked="" type="checkbox"/>	<input checked="" type="checkbox"/>	<input checked="" type="checkbox"/>	<input checked="" type="checkbox"/>	<input checked="" type="checkbox"/>	<input checked="" type="checkbox"/>	<input checked="" type="checkbox"/>	<input checked="" type="checkbox"/>	<input checked="" type="checkbox"/>	<input checked="" type="checkbox"/>
		Pied de parasol	UF-ZMMWB	44 x 44 x 23 cm	1,2 - 23 kg		<input checked="" type="checkbox"/>	<input checked="" type="checkbox"/>	<input checked="" type="checkbox"/>	<input checked="" type="checkbox"/>	<input checked="" type="checkbox"/>	<input checked="" type="checkbox"/>	<input checked="" type="checkbox"/>	<input checked="" type="checkbox"/>	<input checked="" type="checkbox"/>	<input checked="" type="checkbox"/>	<input checked="" type="checkbox"/>	<input checked="" type="checkbox"/>	<input checked="" type="checkbox"/>	<input checked="" type="checkbox"/>	<input checked="" type="checkbox"/>	<input checked="" type="checkbox"/>	<input checked="" type="checkbox"/>	<input checked="" type="checkbox"/>	<input checked="" type="checkbox"/>	<input checked="" type="checkbox"/>
		Embase plastique superposable	UF-ZMSWB	64,2 x 64,2 x 27,7 cm	3,6 - 30 kg			<input checked="" type="checkbox"/>	<input checked="" type="checkbox"/>	<input checked="" type="checkbox"/>	<input checked="" type="checkbox"/>	<input checked="" type="checkbox"/>	<input checked="" type="checkbox"/>	<input checked="" type="checkbox"/>	<input checked="" type="checkbox"/>	<input checked="" type="checkbox"/>	<input checked="" type="checkbox"/>	<input checked="" type="checkbox"/>	<input checked="" type="checkbox"/>	<input checked="" type="checkbox"/>	<input checked="" type="checkbox"/>	<input checked="" type="checkbox"/>	<input checked="" type="checkbox"/>	<input checked="" type="checkbox"/>	<input checked="" type="checkbox"/>	<input checked="" type="checkbox"/>
		Embase ciment	UF-ZMCEM	Ø 45 cm	22 kg		<input checked="" type="checkbox"/>	<input checked="" type="checkbox"/>	<input checked="" type="checkbox"/>	<input checked="" type="checkbox"/>	<input checked="" type="checkbox"/>	<input checked="" type="checkbox"/>	<input checked="" type="checkbox"/>	<input checked="" type="checkbox"/>	<input checked="" type="checkbox"/>	<input checked="" type="checkbox"/>	<input checked="" type="checkbox"/>	<input checked="" type="checkbox"/>	<input checked="" type="checkbox"/>	<input checked="" type="checkbox"/>	<input checked="" type="checkbox"/>	<input checked="" type="checkbox"/>	<input checked="" type="checkbox"/>	<input checked="" type="checkbox"/>	<input checked="" type="checkbox"/>	<input checked="" type="checkbox"/>
		Embase croix	UF-ZMOCB	900 x 900 x 16 cm	14 kg		<input checked="" type="checkbox"/>	<input checked="" type="checkbox"/>	<input checked="" type="checkbox"/>	<input checked="" type="checkbox"/>	<input checked="" type="checkbox"/>	<input checked="" type="checkbox"/>	<input checked="" type="checkbox"/>	<input checked="" type="checkbox"/>	<input checked="" type="checkbox"/>	<input checked="" type="checkbox"/>	<input checked="" type="checkbox"/>	<input checked="" type="checkbox"/>	<input checked="" type="checkbox"/>	<input checked="" type="checkbox"/>	<input checked="" type="checkbox"/>	<input checked="" type="checkbox"/>	<input checked="" type="checkbox"/>	<input checked="" type="checkbox"/>	<input checked="" type="checkbox"/>	<input checked="" type="checkbox"/>
		Embase carrée 6kg *	UF-ZMSQ-6	42 x 42 x 12 cm	6 kg		<input checked="" type="checkbox"/>	<input checked="" type="checkbox"/>	<input checked="" type="checkbox"/>	<input checked="" type="checkbox"/>	<input checked="" type="checkbox"/>	<input checked="" type="checkbox"/>	<input checked="" type="checkbox"/>	<input checked="" type="checkbox"/>	<input checked="" type="checkbox"/>	<input checked="" type="checkbox"/>	<input checked="" type="checkbox"/>	<input checked="" type="checkbox"/>	<input checked="" type="checkbox"/>	<input checked="" type="checkbox"/>	<input checked="" type="checkbox"/>	<input checked="" type="checkbox"/>	<input checked="" type="checkbox"/>	<input checked="" type="checkbox"/>	<input checked="" type="checkbox"/>	<input checked="" type="checkbox"/>
		Embase carrée 9 kg	UF-ZMSQ-9	50 x 50 x 12 cm	9 kg		<input checked="" type="checkbox"/>	<input checked="" type="checkbox"/>	<input checked="" type="checkbox"/>	<input checked="" type="checkbox"/>	<input checked="" type="checkbox"/>	<input checked="" type="checkbox"/>	<input checked="" type="checkbox"/>	<input checked="" type="checkbox"/>	<input checked="" type="checkbox"/>	<input checked="" type="checkbox"/>	<input checked="" type="checkbox"/>	<input checked="" type="checkbox"/>	<input checked="" type="checkbox"/>	<input checked="" type="checkbox"/>	<input checked="" type="checkbox"/>	<input checked="" type="checkbox"/>	<input checked="" type="checkbox"/>	<input checked="" type="checkbox"/>	<input checked="" type="checkbox"/>	<input checked="" type="checkbox"/>
		Embase carrée 12,5 kg *	UF-ZMSQ-12	45 x 45 x 12 cm	12,5 kg		<input checked="" type="checkbox"/>	<input checked="" type="checkbox"/>	<input checked="" type="checkbox"/>	<input checked="" type="checkbox"/>	<input checked="" type="checkbox"/>	<input checked="" type="checkbox"/>	<input checked="" type="checkbox"/>	<input checked="" type="checkbox"/>	<input checked="" type="checkbox"/>	<input checked="" type="checkbox"/>	<input checked="" type="checkbox"/>	<input checked="" type="checkbox"/>	<input checked="" type="checkbox"/>	<input checked="" type="checkbox"/>	<input checked="" type="checkbox"/>	<input checked="" type="checkbox"/>	<input checked="" type="checkbox"/>	<input checked="" type="checkbox"/>	<input checked="" type="checkbox"/>	<input checked="" type="checkbox"/>

Compatible

Compatible mais non recommandé

\* Sac de transport (AB737) en option

## Shimmer



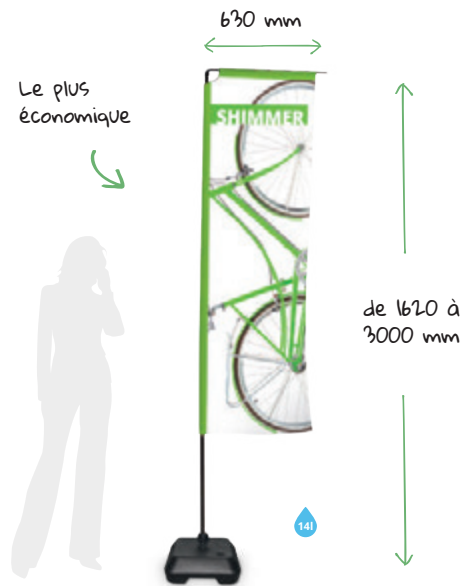
Drapeau télescopique économique avec embase noire lestable incluse. Hauteur ajustable jusqu'à 3 m. Sacs de transport en option.

<b>Matière :</b>	Mât aluminium, embase plastique
<b>Mât :</b>	Télescopique (1540/2850 mm)
<b>Visuel :</b>	Recto seul
<b>Fixation du visuel :</b>	Ganse imprimée
<b>Capacité réservoir :</b>	14 litres
<b>Résistance au vent :</b>	Jusqu'à 29 km/h

Shimmer	WD102-01	📏 1620/3000 (h) x 630 (l) x 385 (p) mm
---------	----------	--

### Accessoires :

Sac sans tube	AB120D	1580 (h) x 155 (Ø) mm
Sac avec tube	AB120DM	1580 (h) x 155 (Ø) mm



## Wind Dancer



Drapeau télescopique, idéal pour les promotions extérieures à fort impact visuel. Embase lestable avec de l'eau ou du sable pour une stabilité optimale. Sacs de transport disponibles en option.

<b>Matière :</b>	Mât aluminium, embase plastique
<b>Mât :</b>	Télescopique
<b>Visuel :</b>	Recto seul ou Recto-verso
<b>Fixation du visuel :</b>	Oeillet
<b>Capacité réservoir :</b>	66 litres
<b>Résistance au vent :</b>	Jusqu'à 29 km/h

Wind Dancer	WD105	📏 2900/4170/5300 (h) x 1000 (l) x 1000 (p) mm
-------------	-------	---

### Accessoires :

Sacs (mât et pied)	AB105-C
--------------------	---------



## Mistral



Drapeau de potence ou mural, résistant aux intempéries, parfait pour la promotion d'événements en milieu urbain.

<b>Matière :</b>	Tubes en fibre de verre GRP, aluminium
<b>Tubes :</b>	Hauteur ajustable
<b>Visuel :</b>	Recto-verso
<b>Fixation du visuel :</b>	Fourreau
<b>Résistance au vent :</b>	Jusqu'à 40 km/h

Mistral	UB725-01	📏 jusqu'à 2000 (h) x 890 (l) mm
---------	----------	---------------------------------

\*fixations murales non fournies

NB: Dans le cas de l'utilisation d'un visuel en bâche, nous recommandons d'y créer des fentes coupe-vent pour réduire la pression du vent sur le visuel et prolonger sa durée de vie.

Collier de serrage  
(Ø 300mm max)



Fixation possible sur un poteau ou un mur



# Street Flag



Le support publicitaire idéal pour une utilisation itinérante !  
 Parfaitement adapté pour promouvoir des événements et des actions d'organisations humanitaires, pour signaler votre présence lors de salons ou pour organiser un groupe de visite !  
 Ce sac à dos, robuste et léger à la fois, peut être utilisé avec quatre formes de drapeau différentes, créées à partir des mâts fournis.

**Matière :** Sac à dos en nylon renforcé, mâts en composite de carbone  
**Visuel :** Recto seul  
**Fixation du visuel :** Ganse ou oeillets (X-banner)  
**Formes de visuel :** Feather - Quill - Shimmer - X-banner

Street Flag	UF-ZMSTF-01	📏 540 (h) x 310 (l) x 80 (p) mm
-------------	-------------	---------------------------------



Système de fixation des mâts renforcé



Rangement pour les mâts et tiges



Bretelles renforcées, ceinture réglable et poche filet sur les côtés



Compartiment zippé pour ranger les visuels

Un seul sac peut être utilisé avec 4 formes de voiles !



Quill



Shimmer



## Outdoor

Nos solutions Outdoor sont idéales pour des manifestations sportives ou événementielles en extérieur. Donnez à votre message l'impact qu'il mérite avec nos matériaux qualitatifs spécifiquement adaptés.

Choisissez parmi notre gamme variée de totems, tentes, signalétiques, stop-trottoirs, barrières de séparation, mobiliers gonflables et parasols.



Choisir le meilleur produit Outdoor est primordial pour assurer un impact maximal de votre message et ainsi attirer visiteurs et clients.

Il est aussi essentiel de faire le bon choix en fonction de son environnement : dimensions de la zone d'affichage, conditions météorologiques, nombre de visiteurs, mobilité et utilisation récurrente...

Un visuel grand format ou recto-verso peut faire la différence sur l'impact et sur la performance de votre message.

## Quelques conseils pour prendre soin de vos produits

Les produits Outdoor sont conçus pour être exposés à des conditions particulièrement éprouvantes, mais même les matériaux de haute qualité se détériorent s'ils ne sont pas traités avec soin.

### 1. Choisissez soigneusement son emplacement pour minimiser les effets de l'environnement.

La pollution atmosphérique peut modifier la couleur blanche vers le gris, et trop de rayons UV peuvent altérer la couleur de vos visuels et provoquer des détériorations.

### 2. Optimisez son temps d'exposition.

En rangeant vos produits Outdoor entre chaque utilisation, leur durée de vie sera prolongée.

### 3. Tenez compte des conditions climatiques.

Tous les produits Outdoor ne résistent pas aux conditions climatiques de la même manière. Une forte pluie combinée à des vents violents peuvent augmenter les risques de détérioration de certains produits. Suivez les conseils d'utilisation indiqués dans les fiches techniques de chaque produit.

Conçus pour toutes les occasions

- Expositions en extérieur
- Festivals musicaux
- Marchés
- Evènements sportifs
- Points de vente extérieurs
- Foires...

Notre gamme Outdoor



Enrouleurs et Totems




Mobiliers gonflables



Stop-trottoirs



Barrières de séparation



Parasols



Signalétique



Tentes



Pieds doubles amovibles



Mât à élastique en trois parties



Sardines

## Blizzard



Facile à assembler sur place, sécurisé par son pied réservoir de grande capacité, son visuel peut s'ajuster en hauteur et en largeur pour s'adapter à des applications variées.

<b>Matière :</b>	Plastique, métal
<b>Mât :</b>	Ajustable en hauteur et en largeur
<b>Visuel :</b>	Recto seul
<b>Fixation du visuel :</b>	Oeillets
<b>Capacité du réservoir :</b>	12 litres
<b>Résistance au vent :</b>	Jusqu'à 29 km/h
<b>Transport :</b>	Sac non-matelassé (inclus) / sac matelassé (en option)

Blizzard	UB701	Ⓢ 1600/2100 (h) x 600/800 (l) x 540 (p) mm
----------	-------	--

### Accessoires :

Sac matelassé	AB140-C
---------------	---------

## Thunder 2



Le seul enrouleur extérieur qui permet l'utilisation de visuels recto-verso pour une exposition maximale de votre message.

<b>Matière :</b>	Plastique, aluminium, acier
<b>Mât :</b>	Mât à élastique en trois parties
<b>Visuel :</b>	Recto-verso
<b>Fixation du visuel :</b>	Amorce adhésive - Rail supérieur clippant
<b>Fixation au sol :</b>	4 sardines (incluses)
<b>Résistance au vent :</b>	Jusqu'à 11 km/h Jusqu'à 39 km/h (si fixé au sol)
<b>Transport :</b>	Sac matelassé

Thunder 2	UB185-850-01	Ⓢ 2100 (h) x 884 (l) x 740 (p) mm
-----------	--------------	-----------------------------------

## Horizon



Totem idéal pour les communications à grande échelle. Lesté par deux embases réservoir remplies d'eau pour une stabilité totale.

<b>Matière :</b>	Aluminium, embase plastique
<b>Mât :</b>	Hauteur ajustable (1500-2400 mm)
<b>Visuel :</b>	Recto seul ou Recto-verso
<b>Fixation du visuel :</b>	Oeillets
<b>Capacité du réservoir :</b>	28 litres/embase
<b>Résistance au vent :</b>	Jusqu'à 19 km/h
<b>Transport :</b>	Sac non-matelassé (en option)

Horizon	UB203	Ⓢ 1500/3000 (h) x 2500 (l) x 800 (p) mm
---------	-------	---

### Accessoires :

Sac pour mât	AB195A	Ⓢ 1730 (h) x 230 (l) x 190 (p) mm
Sac pour embases	AB195B	Ⓢ 900 (h) x 490 (l) x 370 (p) mm



Fixation du visuel par œillets



Hauteur ajustable grâce au mât télescopique



Se plie pour un stockage optimisé


## A-sign Board



Chevalet stop-trottoir robuste et pliable. Cadre clippant avec positionnement du visuel par l'avant (recommandé avec papier encapsulé).

**Matière :** Aluminium, acier galvanisé, feuille de protection PVC  
**Visuel :** Recto-verso  
**Fixation du visuel :** Rail clippant

A-sign Board A2	VF204-A2	925 (h) x 465 (l) x 675 (p) mm
A-sign Board A1	VF204-C	1060 (h) x 638 (l) x 825 (p) mm
A-sign Board A0	VF204-C-A0	1440 (h) x 883 (l) x 835 (p) mm
A-sign Board B1	VF203	1220 (h) x 848 (l) x 925 (p) mm
A-sign Board B0	VF203A	1620 (h) x 1128 (l) x 1025 (p) mm



Feuille de protection PVC incluse



## Whirlwind




Un stop-trottoir lestable et résistant avec positionnement du visuel par l'avant. Facile à déplacer grâce à son pied à roulettes et sa poignée.

**Matière :** Aluminium, acier galvanisé, embase plastique, feuille de protection PVC  
**Visuel :** Recto-verso  
**Capacité du réservoir :** 25 l (A1) / 55 l (A0) / 49 l (B1)  
**Fixation du visuel :** Rail clippant  
**Résistance au vent :** Jusqu'à 29 km/h

Whirlwind A1	UB207	1165 (h) x 780 (l) x 500 (p) mm
Whirlwind A0	UB207-A0	1554 (h) x 1010 (l) x 625 (p) mm
Whirlwind B1	UB207-B1	1350 (h) x 1000 (l) x 620 (p) mm



Pied réservoir avec roulettes



Cadre clippant

Visuel protégé par feuille PVC



Ressorts pour suivre les mouvements du vent

25l 55l 49l



Idéal pour informer d'un menu ou des horaires d'ouverture

## Shield



Totem de signalisation fonctionnel. Panneau en aluminium flexible aux angles arrondis vissé sur embase lestée.

Matière :	Embase caoutchouc recyclé, panneau aluminium (1.2 mm)
Visuel :	Recto-verso
Embase :	8 kg
Fixation du visuel :	Vis
Résistance au vent :	Jusqu'à 29 km/h

Shield	UB108	📏 800 (h) x 465 (l) x 450 (p) mm
--------	-------	----------------------------------

### Accessoires :

Panneau de rechange	UB108P	📏 800 (h) x 410 (l) x 1.2 (p) mm
---------------------	--------	----------------------------------



Impression directe ou contre-collage



Fixation standard par œillets



Traverse sécurisée

L'option de fixation par œillets permet au visuel de suivre les mouvements du vent

## Deluxe Café



Système de barrière modulable avec finition chromée pour apporter du style et un aspect qualitatif.

- Matière :** Acier inoxydable
- Visuel :** Recto-verso
- Poids :** 7.75 kg (Pied et potelet)
- Fixation du visuel :** Fourreau haut sur traverse et œillets bas

Traverse 1000 mm	UB215-1000	⊘ 1140 (l) mm
Traverse 1500 mm	UB215-1500	⊘ 1940 (l) mm
Traverse 2000 mm	UB215-2000	⊘ 2440 (l) mm
Pied	UB215B	⊘ 360 (Ø) mm
Potelet	UB215P	⊘ 960 (h) mm
Attaches (paires)	UB215-SC	

## Economy Café



Un moyen économique de délimiter des espaces à l'extérieur des restaurants, bars et centres commerciaux. Potelet et pied lestés. Finition noire.

- Matière :** Acier inoxydable
- Visuel :** Recto-verso
- Poids :** 7.75 kg (Pied et potelet)
- Fixation du visuel :** Fourreau haut sur traverse et œillets bas

Traverse 1000 mm	UB214-1000	⊘ 1140 (l) mm
Traverse 1500 mm	UB214-1500	⊘ 1940 (l) mm
Traverse 2000 mm	UB214-2000	⊘ 2440 (l) mm
Pied	UB214B	⊘ 360 (Ø) mm
Potelet	UB214P	⊘ 960 (h) mm
Attaches (paires)	UB214-SC	




Une manière simple et facile de définir des espaces tout en affichant des messages publicitaires

# Monsoon

En version chevalet ou murale, le Monsoon est un support de communication reconnu pour sa visibilité grand format en extérieur.


Idéal pour les enseignes de bâtiments et les manifestations événementielles, il permet une actualisation facile et régulière des visuels grâce à son système d'attaches par tendeurs.



Jonctions emboîtables



Fixation (version murale)



Fixation du visuel par œillets



Charnière en métal (version chevalet)

## Monsoon Mural



Spécialement conçu pour la communication en façade de locaux commerciaux. Le visuel est sécurisé par des tendeurs ajustables directement sur la structure.

**Matière :** Tubes aluminium (25 mm), connecteurs plastique  
**Visuel :** Recto seul  
**Fixation du visuel :** Oeillets et tendeurs

Monsoon mural 1250 mm	UB712-C	⊗ 1250 (h) x 1250 (l) x 130 (p) mm
Monsoon mural 2000 mm	UB713-C	⊗ 1000 (h) x 2000 (l) x 130 (p) mm
Monsoon mural 3000 mm	UB714-C	⊗ 1250 (h) x 3000 (l) x 130 (p) mm
Tendeur avec crochet	FX804-B	

Assemblage du cadre sans outils



Disponible en sur-mesure jusqu'à 5 m de long

## Monsoon Chevalet



Facile à assembler sur place grâce à son système de tubes emboîtables, ce chevalet est fixé au sol par des sardines pour une stabilité optimale.

**Matière :** Tubes aluminium (25 mm), connecteurs plastique  
**Visuel :** Recto seul  
**Fixation du visuel :** Oeillets et tendeurs  
**Résistance au vent :** Jusqu'à 39 km/h

Monsoon 2500 mm	UB707-C	⊗ 1000 (h) x 2500 (l) x 640 (p) mm
Monsoon 3000 mm	UB711-C	⊗ 1250 (h) x 3000 (l) x 795 (p) mm



Sardines incluses

## Stowaway



Extrêmement portable et léger, ce chevalet se déploie en quelques secondes pour obtenir sa forme ovale. Assemblage sans outils.

<b>Matière :</b>	Tige ressort acier
<b>Visuel :</b>	Recto-verso
<b>Fixation du visuel :</b>	Ganse élasthanne noire ou blanche
<b>Fixation au sol :</b>	4 sardines (incluses)

Stowaway 1400 mm	UB736-03A	700 (h) x 1420 (l) x 400/480 (p) mm
Stowaway 1700 mm	UB736-02A	850 (h) x 1720 (l) x 400/480 (p) mm
Stowaway 2000 mm	UB736-01A	1000 (h) x 2020 (l) x 400/480 (p) mm

Existe en 3 dimensions



Transport dans un sac compact



Tenue interne par bandes velcro

Ouverture instantanée

## Rainbow



Support de communication ultra-compact, léger et robuste s'il est ancré au sol. Les tiges flexibles permettent de suivre les mouvements du vent pour des performances optimales.

<b>Matière :</b>	Tige en fibre de verre, embouts plastique
<b>Visuel :</b>	Recto-verso
<b>Fixation du visuel :</b>	Ganse élasthanne noire ou blanche
<b>Fixation au sol :</b>	4 sardines (incluses)

Rainbow Large	RNB-03	1219 (h) x 2438 (l) x 609 (p)
---------------	--------	-------------------------------



Sac de transport inclus

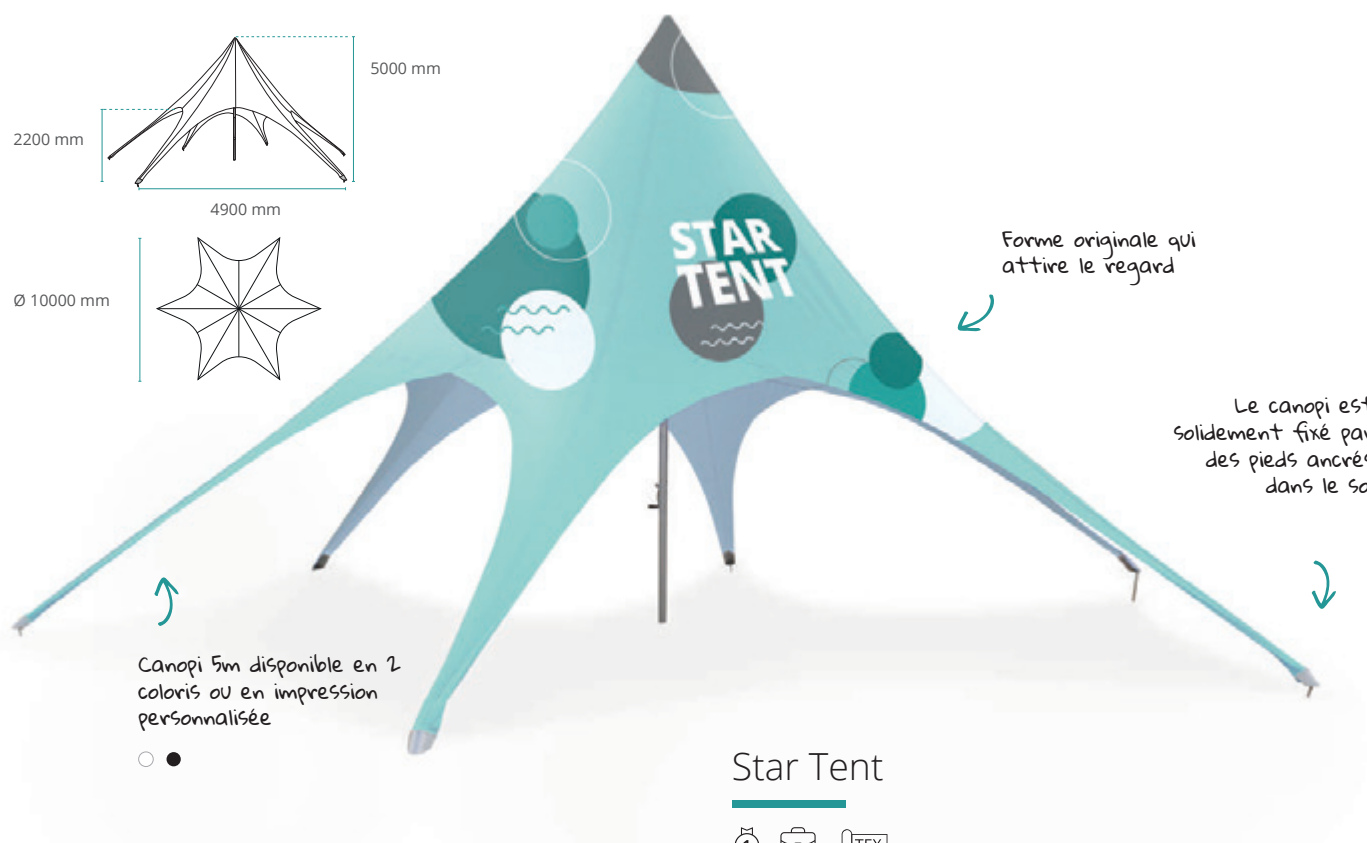
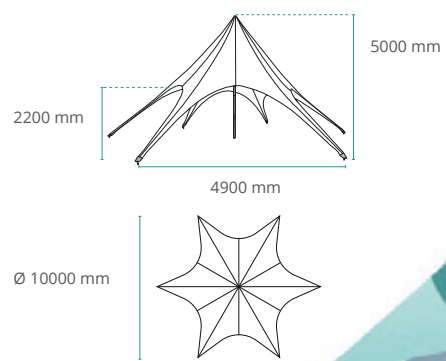


Tenue latérale par velcro





Faites-vous remarquer dans la foule avec cette tente impressionnante !



Forme originale qui attire le regard

Le canopi est solidement fixé par des pieds ancrés dans le sol

Canopi 5m disponible en 2 coloris ou en impression personnalisée

- 
- 

## Star Tent



Tente de forme étoilée à 6 côtés soutenue par un mât télescopique, offrant à la fois un vaste espace de communication et un abri pour vos invités. Impression personnalisée du canopi en option.

- Matière : Aluminium
- Visuel : Recto seul
- Fixation du visuel : Vissé au connecteur
- Résistance au vent : Jusqu'à 45 km/h
- Sac : 2 sacs (inclus)

La structure et les fixations sont livrées en sacs




6 piquets inclus



Star Tent	ST510-XAF	⊕ 5000 (h) x 10000 (l) x 1000 (p) mm
Canopi	ST510-CTW/B	Coloris: Blanc / Noir



Manivelle



Support central du mât



Câble de guidage de l'implantation

## Zoom Tent



Tente en aluminium légère avec système d'ouverture parapluie. Se déploie et se replie en quelques minutes sans outils. Habillez-la avec un canopi, un mur ou un demi-mur aux couleurs standard ou impression personnalisée.

<b>Matière :</b>	Structure aluminium, connecteurs plastique
<b>Visuel :</b>	Recto-verso (Mur, demi-mur) / Recto seul (Canopi)
<b>Coloris des visuels :</b>	Blanc / Noir / Bleu / Rouge (Standard) / Personnalisé (en option)
<b>Fixation des visuels :</b>	Velcro / Fourreau (Demi-mur)
<b>Résistance au vent :</b>	Jusqu'à 29 km/h
<b>Fixation au sol :</b>	Sardines et cordelettes (incluses)
<b>Transport :</b>	Sac à roulettes

Structure 2x2	ZT22-XAF	⊕ 3160 (h) x 2000 (l) x 2000 (p) mm
Structure 3x3	ZT33-XAF	⊕ 3160 (h) x 2920 (l) x 2920 (p) mm
Structure 3x4.5	ZT345-XAF	⊕ 3160 (h) x 4300 (l) x 2920 (p) mm
Structure 3x6	ZT36-XAF	⊕ 3160 (h) x 5800 (l) x 2920 (p) mm
Canopi	ZTXX-CTB/K/R/W	Coloris : Bleu / Noir / Rouge / Blanc
Mur	ZTXX-FWB/K/R/W	Coloris : Bleu / Noir / Rouge / Blanc
Demi-mur	ZTXX-HWB/K/R/W	Coloris : Bleu / Noir / Rouge / Blanc

### Accessoires :

Lestage 8 kg (paire)	ZT-BASE-02
Barre demi-mur 2-3 m	ZT33-MTB
Connecteur Zoom Tent	ZT-TJC
Support Drapeau	ZT-FCA



Poids de lestage (en option)



Facile à plier et à transporter



Manivelle pour tendre le canopi



Verrouillage automatique



Idéal pour les marchés, manifestations sportives et réceptions

Canopi disponible en 4 coloris ou en impression personnalisée



Fixez un drapeau sur le mât (en option)

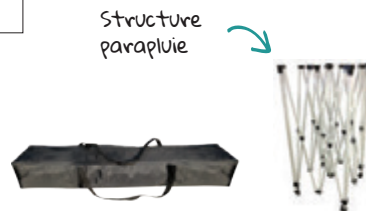
## Zoom Tent Eco



Tente économique en acier traité époxy blanc. Se replie de manière compacte pour transport dans un sac à roulettes. Impression personnalisée du canopi en option.

<b>Matière :</b>	Structure acier, connecteurs et pieds plastique
<b>Visuel :</b>	Recto seul
<b>Coloris du visuel:</b>	Blanc (Standard) / Personnalisé (en option)
<b>Fixation du visuel :</b>	Velcro
<b>Résistance au vent :</b>	Jusqu'à 29 km/h
<b>Fixation au sol :</b>	Sardines et cordelettes (incluses)
<b>Transport :</b>	Sac à roulettes

Zoom Tent Eco 3x3	FD33-SQF	⊕ 3315/3415/3510 (h) x 3310 (l) x 3310 (p) mm
Mur	FD33-FWW	Coloris : Blanc
Canopi	FD33-CTW	Coloris : Blanc



Structure parapluie



Support central



Système de verrouillage

Peut abriter jusqu'à 5 personnes



# Bora Tent



La tente gonflable est une «toile» fantastique pour afficher des messages publicitaires tout en abritant des conditions climatiques. Technologie à air captif : autonome et silencieux une fois gonflé.

<b>Matière :</b>	TPU (Polyuréthane Thermoplastique), doublure polyester
<b>Visuel :</b>	Recto seul
<b>Coloris du visuel :</b>	Blanc / Noir / Bleu / Rouge (en standard) Full Graphic (en option)
<b>Fixation du visuel :</b>	Fermeture Eclair (Standard) / Velcro (si option Full graphic)
<b>Fixation au sol :</b>	Sardines (en option)
<b>Résistance au vent :</b>	Jusqu'à 39 km/h (si fixée su sol)
<b>Transport :</b>	Sac (inclus)

Tente	INFT3-2Z	2450 (h) x 3200 (l) x 3200 (p) mm
Canopi	INFT3-CZ-W/BL/B/R	Coloris : Blanc / Noir / Bleu / Rouge
Porte	INFT3-WA-W/BL/B/R	Coloris : Blanc / Noir / Bleu / Rouge

### Accessoires :

Gonfleur manuel	INFTA-PM
Gonfleur Electrique 400W	INFTA-PE4EU
Sardines plastique (x20)	UI00853-20
Sardines métal (x20)	UI00854-20

Fonctionne sans soufflerie

Canopi disponible en 4 coloris ou en impression personnalisée



Structure gonflable

Sac de transport inclus



# Bora Colonne



Faites-vous remarquer dans la foule avec cette impressionnante colonne gonflable de 2.4 m de haut. Technologie à air captif: autonome et silencieux une fois gonflé.

<b>Matière :</b>	Colonne PVC, embase plastique
<b>Visuel :</b>	360°
<b>Fixation du visuel :</b>	Velcro (usage extérieur) / Fermeture Eclair (usage intérieur)
<b>Fixation au sol :</b>	4 sardines (incluses)
<b>Résistance au vent :</b>	Jusqu'à 29 km/h (fixée su sol)
<b>Transport :</b>	Sac (en option)

Kit Bora Colonne	INFLCOL-220	2390 (h) x 460 (Ø) mm
------------------	-------------	-----------------------

### Accessoires :

Gonfleur manuel	INFTA-PM
Gonfleur Electrique 400W	INFTA-PE4EU
Sac de transport (colonne)	AB-INFLCOL



Pompes en option



Embase lestable



Deux finitions possibles : standard ou full graphic



## Sunrise Carré



Ce parasol combine marketing et fonctionnalité. Mât télescopique pour régler la hauteur et faciliter le transport. Verrouillage automatique une fois ouvert.

**Matière :** Acier traité époxy  
**Visuel :** Recto seul  
**Ouverture :** Poignée  
**Résistance au vent :** Jusqu'à 29 km/h (avec embase ciment)

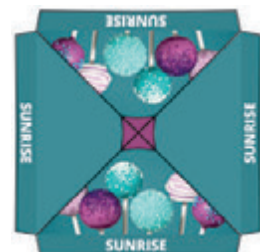
Sunrise carré avec embase ciment 20 kg	UU-SB	📏 2040-2740 (h) x 2000 (l) x 2000 (p) mm
--	-------	--



Poignée d'ouverture et de fermeture



Verrouillage automatique



Sac de transport du mât

Support publicitaire estival par excellence

## Sunrise Rond



Un excellent support additionnel à tous types d'évènements extérieurs pour afficher votre message tout en vous abritant du soleil.

**Matière :** Acier traité époxy  
**Visuel :** Recto seul  
**Ouverture :** Manivelle  
**Résistance au vent :** Jusqu'à 29 km/h (avec embase ciment)

Sunrise rond avec embase ciment 20 kg	UU-CB	📏 2500 (h) x 2660 (Ø) mm
---------------------------------------	-------	--------------------------



Manivelle d'ouverture et de fermeture



Verrouillage avec goupille et chaîne



## Murs d'images

Les murs d'images offrent un moyen rapide et facile pour créer des toiles de fond, des stands d'exposition ou des visuels grandioses. Ils sont légers, compacts et pratiques, avec un système intelligent qui ne prend que quelques minutes pour fixer les visuels.

Notre gamme permet une utilisation créative dans des espaces très larges, grâce à des visuels grand format et assemblables entre eux.





Adopter un Mur d'images, c'est faire le choix d'un visuel impactant.

Grands formats, ils conviennent à une utilisation itinérante et sauront vous accompagner sur chacun de vos événements (galerie commerciale, salon, roadshow, showroom) ou être utilisés en décoration intérieure.

### Avant de choisir votre mur d'images, demandez-vous :

1. De quel espace disposez-vous ?
2. Quelle forme de mur d'images souhaitez-vous ?
3. Quel type de support d'impression sera utilisé ?
4. A quelle fréquence renouvelerez-vous le visuel ?
5. Aura-t-il besoin d'être reconfiguré ?
6. A quel point doit-il être compact une fois démonté ?
7. Avez-vous besoin de l'éclairer ?
8. Comment sera-t-il transporté ?

## Nos gammes de murs d'images



### Quick Impact / Quick+

Structure parapluie à verrouillage magnétique. Les visuels en PVC se fixent sur barres magnétiques pour une tenue parfaite. Possibilité d'habiller la structure en recto-verso et de l'accessoiriser pour la rendre davantage fonctionnelle.



### Embrace

Nouveau système parapluie à verrouillage magnétique combiné à un visuel SEG (textile fixé avec jonc PVC), qui offre un rendu parfaitement tendu. Embrace vous permet d'obtenir un résultat sophistiqué et impeccable.



### Hop-Up

Structure parapluie à verrouillage par clips et visuel textile fixé par velcro. Le visuel pré-monté sur la structure permet un déploiement rapide et un stockage optimisé une fois replié.



### Formulate

Structures tubulaires standards ou sur-mesure, fabriquées à partir d'aluminium léger et robuste à la fois. Murs d'images habillés avec une housse textile recto-verso qui épouse parfaitement les contours de la structure.




### Modulate

Issu du concept Formulate, Modulate se caractérise par sa simplicité d'assemblage : les structures se connectent entre elles grâce à de puissants aimants. De plus, cette gamme est dotée de pieds brevetés Twist and Lock : placez, pivotez c'est verrouillé !



### Xclaim

Système parapluie ultra-léger et compact, avec structure à verrouillage magnétique et visuel textile. Disponible dans une grande variété de formes, il a été conçu pour être facilement transportable, s'assembler et se ranger rapidement.



### Pegasus

Totem télescopique ajustable en hauteur et en largeur pour s'adapter à tous les espaces et tous les formats. Composé de tubes aluminium légers, le visuel s'enfile par fourreau sur les barres horizontales.

# Quick Impact Droit ou Courbe



Stand parapluie économique qui permet d'exposer à moindre coût. Il convient à une utilisation itinérante en galerie commerciale, roadshow, salon ou en décoration intérieure.

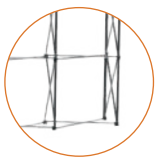
- Matière :** Structure aluminium, connecteurs plastique
- Assemblage :** Verrouillage magnétique
- Forme :** Droit ou Courbe
- Fixation visuel :** Barres, suspentes et plinthes magnétiques
- Visuel :** Recto seul (avec ou sans retours) / recto-verso (en option)
- Utilisation :** Autoportant

Kit Quick Impact 3x1 Courbe	IMP-3X1C	⊗ 2225 (h) x 1240 (l) x 306 (p) mm
Kit Quick Impact 3x2 Courbe	IMP-3X2C	⊗ 2225 (h) x 1930 (l) x 485 (p) mm
Kit Quick Impact 3x3 Courbe	IMP-3X3C	⊗ 2225 (h) x 2540 (l) x 685 (p) mm
Kit Quick Impact 3x4 Courbe	IMP-3X4C	⊗ 2225 (h) x 3070 (l) x 960 (p) mm
Kit Quick Impact 3x5 Courbe	IMP-3X5C	⊗ 2225 (h) x 3430 (l) x 1225 (p) mm
Kit Quick Impact 3x1 Droit	IMP-3X1S	⊗ 2225 (h) x 1240 (l) x 306 (p) mm
Kit Quick Impact 3x2 Droit	IMP-3X2S	⊗ 2225 (h) x 1970 (l) x 306 (p) mm
Kit Quick Impact 3x3 Droit	IMP-3X3S	⊗ 2225 (h) x 2700 (l) x 306 (p) mm
Kit Quick Impact 3x4 Droit	IMP-3X4S	⊗ 2225 (h) x 3435 (l) x 306 (p) mm
Kit Quick Impact 3x5 Droit	IMP-3X5S	⊗ 2225 (h) x 4160 (l) x 306 (p) mm

Le visuel se fixe avec du ruban magnétique



Disponible en version droite ou courbe



Structure Aluminium



Connecteurs magnétiques



Fixation du visuel sur suspente et barre magnétique



Barres magnétiques embout triangle



Structure parapluie avec verrouillage magnétique

## Pack Complet Quick Impact

### Kit Quick Impact



Sac de transport en nylon

Structure Impact Droit / Courbe

Suspentes, plinthes et barres magnétiques

Ruban adhésif magnétique

Valise de Transport Zenith

Tablette coloris hêtre

2 Spots PS950-1000 LED avec fixation

# Quick+ Droit ou Courbe



Stand parapluie haut de gamme grâce à sa capacité à s'adapter à des formats sur-mesure et son système de fixation des visuels très performants.

- Matière :** Structure aluminium, connecteurs plastique
- Assemblage :** Verrouillage magnétique
- Forme :** Droit ou Courbe
- Fixation visuel :** Barres, suspentes et plinthes magnétiques
- Visuel :** Recto seul (avec ou sans retours) / recto-verso (en option)
- Utilisation :** Autoportant

Kit Quick+ 3x1 Courbe	WH221-C-CA	⊗ 2225 (h) x 1240 (l) x 306 (p) mm
Kit Quick+ 3x2 Courbe	WH222-C-CA	⊗ 2225 (h) x 1930 (l) x 485 (p) mm
Kit Quick+ 3x3 Courbe	WH223-C-CA	⊗ 2225 (h) x 2540 (l) x 685 (p) mm
Kit Quick+ 3x4 Courbe	WH224-C-CA	⊗ 2225 (h) x 3070 (l) x 960 (p) mm
Kit Quick+ 3x5 Courbe	WH225-C-CA	⊗ 2225 (h) x 3430 (l) x 1225 (p) mm
Kit Quick+ 3x1 Droit	WH221-S-CA	⊗ 2225 (h) x 1240 (l) x 306 (p) mm
Kit Quick+ 3x2 Droit	WH222-S-CA	⊗ 2225 (h) x 1970 (l) x 306 (p) mm
Kit Quick+ 3x3 Droit	WH223-S-CA	⊗ 2225 (h) x 2700 (l) x 306 (p) mm
Kit Quick+ 3x4 Droit	WH224-S-CA	⊗ 2225 (h) x 3435 (l) x 306 (p) mm
Kit Quick+ 3x5 Droit	WH225-S-CA	⊗ 2225 (h) x 4160 (l) x 306 (p) mm

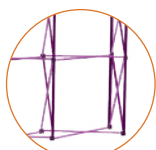
↪ Disponible en format sur-mesure



↪ Disponible en version droite ou courbe



Structure avec pieds ajustables



Structure Aluminium violet



Connecteurs magnétiques



Fixation de la suspente par crochet et aimant



Barres magnétiques Embout carré




Fixation des spots directement sur la structure

## Pack Complet Quick+

### Kit Quick+



Sac de transport en nylon matelassé



Structure Quick+ Droit / Courbe



Suspentes, plinthes et barres magnétiques



Ruban adhésif magnétique



Valise de Transport Zenith



Tablette coloris hêtre



2 Spots PS950-1000 LED avec fixation

# Quick+ Tower



360°

Tour parapluie permettant de diffuser une communication à 360° et jusqu'à 3 m de hauteur. Accessoirisable avec tubes fluorescents (en option) pour obtenir une version rétro-éclairée.

- Matière :** Structure aluminium, connecteurs magnétique
- Assemblage :** Verrouillage magnétique
- Forme :** Rond
- Fixation visuel :** Barres, suspentes et plinthes magnétiques
- Visuel :** 360°
- Utilisation :** Autoportant

3 carrés (h)	WH231A-C	⊗ 2255 (h) x 640 (Ø) mm
4 carrés (h)	WH232A-C	⊗ 2985 (h) x 640 (Ø) mm



Fixation des suspentes par crochet et aimant



Connecteurs magnétiques



Convertible en version rétro-éclairée avec ajout de tubes fluorescents PS1200 (en option)




## Accessoirisez vos murs d'images Impact/Quick

Augmentez l'impact visuel de vos stands avec nos accessoires.



**Pied stabilisateur ES505**  
Recommandé pour les formes droites d'une hauteur supérieure à 3 carrés et avec l'option étagère interne.



**Lés en feutrine**  
Différents coloris au choix. (voir page 114)  
Possibilité de fixer un visuel sur la feutrine par velcro.



**Support écran LCD PUSMK1**  
Pour des écrans\* LCD jusqu'à 540 mm et 5 kg



**Niche ES514C-A= Courbe ES514-002 = Droit**



**Etagère interne ES511X-C = Courbe acrylique ES511-S = Droit acrylique**  
Supporte 10 kg. Recommandée avec l'option pieds stabilisateurs.



**Fond de Niche ES512 - Courbe ES513 - Droit**



**Tube Fluorescent PS1200**  
Tube fluorescent basse consommation de 20 Watt. Fixation par clip, design extra fin. Relier jusqu'à 6 tubes avec un connecteur US601B

\*Veuillez noter que les écrans ne sont pas inclus et ne sont pas disponibles à l'achat.



## Embrace Eco



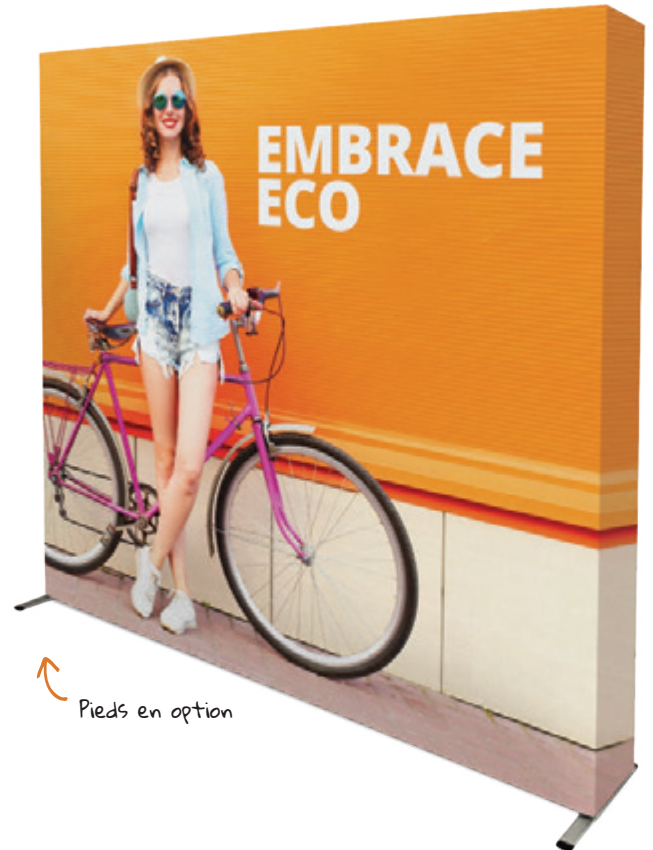
Solution économique combinant la praticité d'un stand parapluie et la tension parfaite d'un visuel fixé dans les pourtours d'un cadre par jonc PVC.

<b>Matière :</b>	Structure aluminium, connecteurs plastique
<b>Assemblage :</b>	Verrouillage par clips, sections du cadre emboîtables
<b>Fixation visuel :</b>	Jonc PVC 3 mm
<b>Forme :</b>	Droit
<b>Visuel :</b>	Recto seul (avec ou sans retours) ou recto-verso (en option)
<b>Utilisation :</b>	Autoportant


Embrace Eco 3x2	EMB-ECO-3X2	⊗ 2245 (h) x 1510 (l) x 344 (p) mm
Embrace Eco 3x3	EMB-ECO-3X3	⊗ 2245 (h) x 2245 (l) x 344 (p) mm
Embrace Eco 3x4	EMB-ECO-3X4	⊗ 2245 (h) x 2980 (l) x 344 (p) mm

### Accessoires :

Pieds (la paire)	EMB-ECO-FOOT	⊗ 8 (h) x 557 (l) x 43 (p) mm
------------------	--------------	-------------------------------



Structure et sections du cadre



Structure parapluie



Sections du cadre emboîtables



Verrouillage par clips



Profilé rainuré pour visuel avec jonc PVC



Locquet en métal pour sécuriser le pied



Sac de transport matelassé avec poches

Disponible en version  
rétro-éclairée LED\*



↪ Disponible en 3m de haut !

↪ Pieds en option

↪ Sac de transport inclus (à roulettes pour tous sauf le 3xl et 4xl)



## Embrace+



Stand parapluie recto-verso pour visuel avec jonc, convertible en version rétro-éclairée (en option) ou accessorisable avec niche interne, étagère et support-écran (en option). Structures juxtaposables et superposables pour obtenir des murs d'images très grands formats.

<b>Matière :</b>	Structure aluminium, connecteurs plastique
<b>Assemblage :</b>	Verrouillage par clips, sections du cadre emboîtables
<b>Fixation visuel :</b>	Jonc PVC 3 mm
<b>Forme :</b>	Droit
<b>Visuel :</b>	Recto seul (avec ou sans retour) ou recto-verso (en option)
<b>Utilisation :</b>	Autoportant

Embrace+ 3X1	EMB-PL-3X1-S	⊙, 2255 (h) x 774 (l) x 366 (p) mm
Embrace+ 3X2	EMB-PL-3X2-S	⊙, 2255 (h) x 1508 (l) x 366 (p) mm
Embrace+ 3X3	EMB-PL-3X3-S	⊙, 2255 (h) x 2242 (l) x 366 (p) mm
Embrace+ 3X4	EMB-PL-3X4-S	⊙, 2255 (h) x 2974 (l) x 366 (p) mm
Embrace+ 4X1	EMB-PL-4X1-S	⊙, 2990 (h) x 774 (l) x 366 (p) mm
Embrace+ 4X2	EMB-PL-4X2-S	⊙, 2990 (h) x 1508 (l) x 366 (p) mm
Embrace+ 4X3	EMB-PL-4X3-S	⊙, 2990 (h) x 2242 (l) x 366 (p) mm
Embrace+ 4X4	EMB-PL-4X4-S	⊙, 2990 (h) x 2974 (l) x 366 (p) mm

### Accessoires :

Pieds (la paire)	EMB-PL-FEET-W	⊙, 735 x 60 mm
------------------	---------------	----------------

\*Veuillez noter que les écrans ne sont pas inclus et ne sont pas disponibles à l'achat.



Sections avec élastique intérieur



Verrouillage par clips



Pied ajustable pour contrôler la stabilité



Profilé rainuré pour visuel avec jonc PVC



Rideau d'éclairage LED - En option



Niche avec étagère et spot - En option




Étagère externe 5kg max - En option



Support-écran\* - En option

↪ Différentes configurations possibles en superposant et/ou juxtaposant les structures



↪ Accessorisable avec étagères ou support-écran\* (en option)



↪ Niche interne avec étagère (en option)





## Hop-up Impact Droit



Stand parapluie textile très populaire. Installation rapide avec un visuel (en option) pré-monté sur la structure qui reste en place une fois celle-ci repliée. Disponible en format sur-mesure.

<b>Matière :</b>	Structure aluminium, connecteurs plastique
<b>Assemblage :</b>	Verrouillage par clips
<b>Forme :</b>	Droit
<b>Fixation visuel :</b>	Velcro
<b>Visuel :</b>	Recto seul (avec ou sans retours) ou recto-verso
<b>Utilisation :</b>	Autoportant

3x1 carrés	HUI3X1	📏 2260 (h) x 790 (l) x 295 (p) mm
3x2 carrés	HUI3X2	📏 2260 (h) x 1525 (l) x 295 (p) mm
3x3 carrés	HUI3X3	📏 2260 (h) x 2260 (l) x 295 (p) mm
3x4 carrés	HUI3X4	📏 2260 (h) x 2995 (l) x 295 (p) mm
3x5 carrés	HUI3X5	📏 2260 (h) x 3730 (l) x 295 (p) mm

### Accessoires :

Pieds stabilisateurs (la paire)	ES508	📏 N/A
---------------------------------	-------	-------



Facilement transportable



Connecteurs plastiques ES500D



Fixation du visuel par velcro



Sac de transport

Montage en 2 minutes!



Création sur-mesure possible



## Hop-up Impact Courbe



Stand parapluie textile courbe au déploiement rapide. Compact une fois plié, facile à stocker.

<b>Matière :</b>	Structure aluminium, connecteurs plastique
<b>Assemblage :</b>	Verrouillage par clips
<b>Forme :</b>	Courbe
<b>Fixation visuel :</b>	Velcro
<b>Visuel :</b>	Recto seul (avec ou sans retours)
<b>Utilisation :</b>	Autoportant

3x3 carrés	HOP-2-3X3-C	📏 2270 (h) x 2310 (l) x 570 (p) mm
3x4 carrés	HOP-2-3X4-C	📏 2270 (h) x 2950 (l) x 810 (p) mm



Facilement transportable



Connecteurs plastiques



Fixation du visuel par velcro



## Stands

Quel que soit l'espace à conquérir ou vos impératifs de communication, les solutions modulaires répondront à vos besoins. Vous disposez ici du meilleur compromis entre les solutions portables, économiques et le stand traditionnel menuisé. Pas moins de cinq gammes de solutions modulaires pour construire votre projet et laisser libre cours à votre imagination. De véritables références sur le marché.

A chaque besoin,  
sa gamme de solutions modulaires :

Les solutions modulaires sont déclinées en 5 gammes. Chacune possède ses spécificités et ses applications propres. Ce sont des structures flexibles, reconfigurables et réutilisables qui prennent la forme d'enseignes, de structures autoportantes, de murs d'images et de stands. Que ce soit pour un événement ponctuel, un projet itinérant ou une application durable en point de vente, découvrez ci-dessous quelle gamme correspond le mieux à votre besoin. Pour plus d'informations sur l'offre complète, consultez le catalogue Modular.



## Formulate


*Pour des structures invisibles aux formes courbées et volumineuses*



Un concept qui allie la maîtrise de l'espace des structures tubulaires et les possibilités infinies de l'impression textile. Il prend sa source dans le façonnage de tubes aluminium de 30 et 50 mm de diamètre pour créer des structures aux formes innovantes. Tel un jeu de construction, chaque système comporte un système de repérage pour faciliter l'assemblage.

Ce concept s'inscrit dans une large gamme de supports PLV et stands, mais aussi sous forme de suspensions pour imposer les marques et événements dans les trois dimensions. La gamme Formulate permet aussi la création de solutions sur-mesure aux formes originales et ergonomiques.

Idéal pour un  
besoin Retail



Structures sur-mesure



Enseignes suspendues  
Plus de 30 dimensions et formes différentes.



Stands

## Vector

*La gamme idéale pour des solutions de stands évolutifs et des aménagements en points de vente*



Une des solutions de communication les plus simples et polyvalentes du marché. Le système de cadre en aluminium avec toile textile tendue s'adapte à n'importe quelle application : cadres suspendus, muraux, autoportants, double-face ou lumineux. Son principe de montage est simplifié, une simple clé Allen suffit ! La gamme Vector propose 18 modules pour créer des stands à votre image, selon vos exigences et votre créativité.

L'offre est déclinée en plusieurs structures pour garantir des conceptions originales s'adaptant à chaque événement : showrooms, points de vente, salons, musées et bien d'autres. Avec 8 modèles de profilés, trouvez la solution adaptée à votre besoin et votre budget.



Enseignes suspendues LED



Cadres autoportants



Stands : 18 modules disponibles  
et une gamme de modules  
prémontés



## Modulate

La gamme la plus polyvalente et simple d'assemblage



Inspiré du Formulate, Modulate™ est composée d'un ensemble de 13 cadres fabriqués à partir de tubes en aluminium 30 mm de diamètre et habillés d'une housse en textile imprimé. Cette gamme unique comporte une double innovation. Le Mag Link : un système magnétique invisible intégré à même le mat du cadre permettant d'assembler les structures très simplement. Les pieds Twist and Lock : placez, pivotez, c'est verrouillé !



En s'appuyant sur ce simple principe magnétique, il est possible, de combiner les différents cadres Modulate™ pour créer des configurations destinées à tous les terrains de communication : en point de vente, sur des salons, lieux d'exposition, dans des centres commerciaux ou au sein même des entreprises pour cloisonner des espaces.



Avec le MagLink placez facilement vos cadres selon l'angle que vous souhaitez



Agencement et décoration de magasin



Stands reconfigurables, transformables en espaces de travail

## Linear

La solution de stands avec visuels PVC



La gamme Linear est composée de 8 profilés en aluminium et a pour objectif de fournir une alternative aux structures avec habillage tissu. La construction à base de mâts rainurés et de traverses de renfort, permet d'équiper vos structures avec des visuels en PVC souples ou panneaux rigides.

Cette gamme convient parfaitement aux applications murs d'images, stands et agencements de bureaux. Elle est composée de 5 modules en profilés aluminium qui constitueront la base d'une architecture solide et durable, permanente ou temporaire.

Changez facilement la taille de votre stand en combinant les différents modules



Stands



Murs d'images

## Arena

Sur le devant de la scène



Si votre projet concerne l'univers de la scénographie, de l'évènementiel ou de la communication, la solution se nomme Arena. Le système Arena est une structure scénique tubulaire en aluminium (25 mm). Ces structures stables sont modulables et évolutives. Les différentes sections peuvent être assemblées et réutilisées selon les besoins de chaque projet et permet un habillage libre en textile ou bâche.

La gamme Arena propose un large panel de composants (22 au total) pour rendre notre proposition plus compatible avec votre projet. Créez la structure qu'il vous faut grâce à des sections simples d'assemblage.

Des structures réutilisables,  
reconfigurables et  
accessoirisables



Stands et scènes

## Services disponibles

Sur base d'un brief initial de conception ou d'un cahier des charges détaillé, nous concevons, devisons et produisons la solution de stands qui répondra à vos attentes.



### Design 3D

Nos concepteurs proposent des solutions de stands standards et sur-mesure ainsi qu'un large choix d'accessoires pour étayer votre projet.



### Conception & Devis

Notre bureau d'études vous conseillera sur la solution de stand adaptée à vos besoins et vous accompagnera dans l'aboutissement de votre projet.



### Pré-montage

La production est réalisée dans nos propres ateliers. Vous êtes invité à venir découvrir le pré-montage des stands avant expédition.

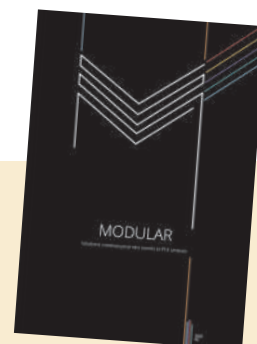


### Visuels

Notre parc d'imprimantes à grande échelle répondra à tous vos besoins en matière d'impression : textile, bâche....

## Catalogue Solutions Modulaires

Découvrez l'offre complète des solutions modulaires dans le catalogue Modular : des solutions créatives pour des stands et PVL uniques. Disponible gratuitement.



Demandez le à votre commercial